

SONIC 2

THE HEDGEHOG

取扱説明書

GAME GEAR

ソニック・ザ・ヘッジホッグ2

SONIC 2



SONIC
TAILS

SONIC 2
THE HEDGEHOG

Don't just sit there and
waste your precious time.
When you want to do something,
do it right away. So it when you can
it's the only way to live a life without regrets.



SEGA

SONIC 2

THE HEDGEHOG

このたびはゲームギアカートリッジ
「ソニック・ザ・ヘッジホッグ2」をお買い上げいただき、
誠にありがとうございました。
ゲームを始める前にこの取扱説明書をお読みいただきますと、
より楽しく遊ぶことができます。

CONTENTS

プロローグ.....	4	★	18ゾーン
コントロール.....	6	★	24エネミー
アクション.....	8	★		
プレイ.....	10	★	30 <small>しょうじょう</small> 使用上のご注意

ソニックが走る!
ソニックが回る!!

ソニックが跳ぶ!!!

ソニック・ザ・ヘッジホッグは
世界でいちばん
頼りになるヤツさ。



負けない。
くじけない。
あきらめない。

SONIC 2
THE HEDGEHOG

Don't just sit there and
waste your precious time. When you want to do something,
do it right away. Do it when you can.
It's the only way to live a life without regrets.

PROLOGUE プロローグ



フリッキー



ソニックへ
サウスアイ
ランドにさ

ソニックの活躍で平和を取り戻した
サウスアイランドに、またもや世界征
服を企むドクター・エッグマンの魔の
手が迫っていた。

その日、いつもの気まぐれな冒険の
旅から戻ったソニックのもとに
彼の小さな相棒“マイルス”から
一通の手紙が…………。



ポッキー



リッキー



ベッキー



ロッキー


クッキー



ソニックへ
サウスアイ
ランドにさ
ボクは
れて、こ
アイラ
ってい
ドク
6
ソニ

イランドの仲間たちは、みんなドクター・エッグ
 われちゃったんだ。
 “CRYSTAL EGG” という所に捕らえら
 の手紙を書かされてるんだ。でも、ここへはサウス
 ンドのどこかにある、6つのカオスエメラルドを持
 ないと来れないらしいよ。
 ター・エッグマンは、
 の恐ろしいロボットを造って、
 ックが来るのを待ち受けてるから
 をつけて……。

マイルスより



マイルスと島の仲間たちの運命は？

6つのカオスエメラルドの
ありかとは？

手紙を読み終えるやいなや、
ソニックは走り出していた……。

本名/マイルス・パワー
 ニックネーム/テイルス
 ソニックにあこがれる男の子。
 2本のシッポは元気の証だ。

CONTROL コントロール

方向ほうこうボタン

スタートボタン



②ボタン

①ボタン



ゲームのスタートとゲーム中のポーズに使います。ポーズ中にもう一度押せばゲームが再開するという優れたものです。




左右で走り回って、一方を押し続けるとギューーンと加速します。走りながら下を押すとグルグル回転しながら進んで、立ち止まって上下を押すと画面が上下にスクロールするので便利です。



回転ジャンプでビュンビュン跳んで、敵に体当たりアタック!!

ACTION アクション

ハングライダー



- 方向ボタン ➤ 左で上昇して、右で下降します。上下は使いません。
- ①②ボタン ➤ ハングライダーから飛び降りちゃいます。

助走をつけてハングライダーに飛びつき、上昇と下降の時の方向ボタンは“チョン”と押す感じで、押しっぱなしにしないこと。なるべく方向ボタンを使わないのが上手く飛ぶコツです。


水切りみずきり



方向ボタンを押したまま、地上から水面に向かって回転アタックをすると、水切りで水面を進むことができます。でも、水切り中に方向ボタンを離すと沈んじゃうので要注意です。

歯車はぐるま

ジャンプして歯車にくっいたら、方向ボタンの右を押して歯車の回転スピードをアップ。①ボタンか②ボタンを押すと、ソニックがバイーンと飛び出していきます。



HOW TO PLAY プレイ

ゲームスタート

タイトル画面でスタート
ボタンを押して、
ゾーン表示画面が出たら
ゲームスタート！
わりとドキドキす
る瞬間です。



ゲームの進行しんこう

ソニックは回かいてん転アタックで敵を倒たおし、リングを取り、数々のトラップも何なんのその、全ぜん7ゾーンをドンドン進すすんじゃいます。


アクト1・2の終おわりにあるボーナスプレートを通つう過かすればアクトクリア。そして、アクト3で敵のボスをバイーンと倒たおし、カプセルを壊こわして仲間なかまを救出きゅうしゅつすればゾーンクリアです。

カオスエメラルド

カオスエメラルドは、ゾーン1～6にひとつずつ隠かくされています。そして、カオスエメラルドをひとつ取とるごとに、コンティニューの回かい数が1回増ふえる…というのはナイショの話はなしです。



HOW TO PLAY プレイ




画面の人の見方

- ①リングの数 ひとつのアクトで取った数です。
- ②経過時間 10:00になるとタイムオーバーで、ソニックプレートの数字が減っちゃうから要注意です。
- ③ソニックプレート 右側の数字がソニックの残り数で、これが1のときにソニックがダウンしちゃうと、ガン！ゲームオーバーです。

リング

ソニックが1個でもリングを持っていれば、ダメージを受けてもダイジョーブ。ただし、そのとき持っていたリングは全部散らばっちゃうから、落ちたリングは慌てず急いで拾い集めましょう。



ソニックの1up

1つのアクトでリングをジャンジャン集めて100個になったときと、1upアイテムを取ったときにソニックは1upします。

HOW TO PLAY プレイ

アイテム

四角いアイテムボックスを回転アタックで
ドカンと壊すと、いろいろなアイテムを取
ることができます。


なんと、
リングが10個も貰えちゃいます。

ビッグ10リング



1up

ラッキー！
ソニックが1upします。



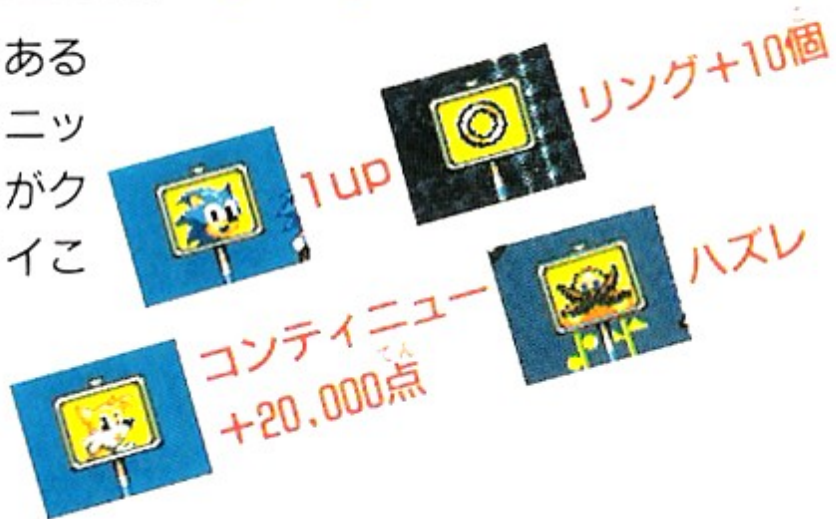

無敵

いっていじかん
一定時間だけ、
こうげき
攻撃もトラップもぜんぜんへいき
平気です。

HOW TO PLAY プレイ

ボーナスプレート

アクト1・2の終わりにある
ボーナスプレートの前をソニックが
通過すると、プレートがクルクル回
って、ちょっといいことが起こります。



スコア画面がめん

各アクトをクリアすると、スコア画面が表示されます。
クリアタイムや取ったリングの数に応じて
スコアが増える、わりと嬉しい場面です。



SONIC HAS
PASSED ACT 1

0 x 100 ①
7300 ②
1500 ③

RING
TIME
SCORE

- ①リングボーナス
取ったリングが多いほど高得点です
- ②タイムボーナス
クリアタイムが短いほど高得点です
- ③スコアの合計

ZONE ゾーン

ちてい つ すす ま う
地底を突き進むソニックを待ち受ける、
ようがん はり お てんじょう
溶岩や針の落ちてくる天井。

あな ほ
「穴掘りソニック」や「ハイスピードト
ロッコ」を上^う手^まく^く駆^し使^てしてガンバレば……
ほら、ゼーンぜんカンタン。

アンダーグラウンド

UNDERGROUND

ゾーン1





スカイハイ

SKY 2 HIGH

ゾーン2

うんかい ひろ こうざん ち たい いど
 雲海の広がる高山地帯に挑む、ちよつ
 と無謀なソニック。

ソニックの行く手をさえぎるカミナリ
 や強風を、「ハングライダー」と連続ジャンプで乗り越える。

ZONE ゾーン



アクアレイク


AQUA LAKE

ゾーン3


3

こてい ひろ めいきょう
湖底に広がる迷宮ゾーン。

すいめん みずき すす おぼ
水面を水切りで進むことを覚えたソニ
ックだが、すいちゅう お あい か
水中に落ちると相変わらずの
カナヅチ。いき
息ができなくなるとカウント
ダウンされるから、おお あわ いき
大きな泡での息つき
をわす
忘れずに。



グリーンヒル



GREEN HILLS

4

ゾーン4

南国風^{なんごくふう}の緑豊^{みどりゆた}かな草原^{そうげん}のゾーン。

ジャンプ台^{だい}やループ^{きふく}などの起伏にとんだコースは、ソニック得意^{とくい}のスピードをいかすのに最適^{さいてき}。思い切^{おも}って力^{ちから}まかせに突^つっ走^{ばし}れ!!


ZONE ゾーン

ギミックマウンテンは何やら怪しい山。
山の空洞には近代的な機械がいっぱい。
歯車やベルトコンベアを上手く使って進むのだ。でも、スピードの出し過ぎには注意して。

ギミックマウンテン

GIMMICK 5 MOUNTAIN

ゾーン5



SONIC 2

THE HEDGEHOG
スクランブルドエッグ



SCRANBLED 6 EGG

ゾーン6

6

ひみつきち ないぶの内部には張り巡らされたパイプとトラップ。

ゾーンの最上部でソニックを待ち受ける、ドクター・エッグマンの超秘密兵器を倒し、謎の最終ゾーン“CRYSTAL EGG (クリスタルエッグ)”を自指せ!!



ENEMIES エネミー

ザコキヤラ

ガメガメ

グルグルと飛んで、
のそのそある歩く。

ドリリン

ドリル&グラサン。
ソニックが
ジャンプすると…。

ニュー・モトラ



アッチコッチを
ずーっとウロウロ。


ブートン

じょうげ
上下にジャンプして、
ソニックにちか
近づいてくる。



ザリリン

まえおよ
前に泳いで、
うしろ
後ろにジャンプ。



ENEMIES エネミー



ソニックの近くで大爆発。
歩く危険物。

ボム

近づくと
スーツと現れ、
スーツと消える。

カニだから横歩き。
ハサミから弾を
撃つ。

タラバン



ボスキャラ


メレオン



アリジゴクメカ

あな そこの底でハサミを
ジャキジャキ。

ガキョウメカ



コガチョウメカを引き連れて、
火 ひの たまを は吐く。

ENEMIES エネミー

回^{かいてん}転アタックを
“アウツ、アウツ”と
受^うけ止^とめる。

シコを踏んでから
回^{かいてん}転してくる。

メカブタ



メカブタ




メカヘビ

ブヒブヒ突^{とつげき}撃。
トゲが^で出ている
ときは無^{むてき}敵。



メカソニック

ドクター・エッグマンの
ちようひ みつへい き きようてき
超秘密兵器。強敵？



あく てんさいかがくしゃ
悪の天才科学者。
もくひりょう せかいせいふく
目標・世界征服

あーんど
ソニック打倒。
だとう

ドクター・エッグマン

し よう じょう ちゅう い

使用上のご注意

- カートリッジの抜き差しは、必ず本体の電源を切ってからしてね。
- シンナーやベンジンなどを使って拭いたりしちゃダメ。
- 極端な温度条件での使用や保管は避けること。
- 精密機械だから、分解するのも絶対ダメ。
- 端子部に触ったり、水でぬらしたりしちゃダメ。
- カートリッジを無理に折り曲げたりしないこと。
- ゲーム中は健康のため、1時間ごとに
10～20分の休憩をとろうね。

SONIC 2
THE HEDGEHOG



GAME GEAR
ソニック・ザ・
ヘッジホッグ
2

本 社

〒144 東京都大田区羽田1-2-12
お客様サービスセンター ☎03(3742)7068(直通)

関西支店

〒561 大阪府豊中市豊南町東2-5-3
☎06(334)5331

札幌支店

〒062 北海道札幌市豊平区豊平五条3-2-34
☎011(841)0248

博多支店

〒810 福岡県福岡市中央区白金2-5-15
☎092(522)4715

★ ★ ★ ★ ★ ★ ★ ★ ★ ★ **修 理 に つ い て** ★ ★ ★ ★ ★ ★ ★ ★ ★ ★

修理を依頼される時は、下記または各支店までお申しつけくださいね。

佐倉事業所 HE補修管理課

〒285 千葉県佐倉市大作1-3-4 ☎043(498)2610 (直通)

Patents: U.S. Nos. 4,442,486/4,454,594/4,462,076; Europe No. 80244; Canada No. 1,183,276;
Hong Kong No. 88-4302; Singapore No. 88-155; Japan No. 82-205605 (Pending)

セガ

ジョイジョイジョイ

新作ゲームソフトや楽しい情報を、
みんなにお知らせする、
セガからのホットラインだよ。

札幌 011-832-2733

東京 03-3236-2999

大阪 06-333-8181

福岡 092-521-8181

☆電話番号をよく確かめて、
正しくかけてください。

テレフォン



G-3321 672-1030

株式
会社

セガ・エンタープライゼス